

Jahresbericht 2018



Dieser Jahresbericht soll den Mitgliedern des Leichtathletik-Club Zürich einen Überblick über das Vereinsjahr 2018 verschaffen. Es war das Jahr der Europameisterschaften in Berlin, an welcher der LCZ mit einer grossen Delegation die Farben der Schweiz und Litauens vertrat. Was daneben sonst noch alles geschah, verrät dir dieser Jahresbericht.

Autor: Marco Aeschlimann – Januar 2019 – Zürich
Unterstützer: Daniel Baumgartner, Martin Nyfeler, Gaby Wachter, Flavio Zberg

Inhaltsverzeichnis

1	Jahresbericht des Vereinspräsidenten	4
2	Athleten.....	6
2.1	Sportliche Leistungen Aktive.....	6
2.2	Sportliche Leistungen Nachwuchs	9
3	Personal.....	11
3.1	Vorstände.....	11
3.2	Geschäftsleitung und angestellte Trainer	11
3.3	Wettkampf OK	12
3.4	Trainer im Aktiv-, Nachwuchs- und Schülerbereich.....	12
4	Athleten.....	14
4.1	Mitglieder Swiss Athletics Kader.....	14
4.2	Talent Card Holder	15
4.3	ZLV Talents Kader.....	15
4.4	Grossanlassteilnehmer	16
4.5	Leistungsniveau der einzelnen Disziplinen	17
4.6	Medaillen an Nachwuchs Schweizermeisterschaften	20
5	Finanzen	21
5.1	Bilanz per 31.12.2018	21
5.2	Erfolgsrechnung 2018	22
5.3	Budget 2019.....	23
5.4	Erläuterungen des Finanzchefs.....	24
6	Wettkampforganisation	26
6.1	Rückblick eigene Anlässe 2018	26
6.2	Ausblick eigene Anlässe 2019	27
7	Mitgliederzahlen	29
7.1	Übersicht über alle LCZ Mitgliederkategorien:.....	29
7.2	Kategorie Schüler	30
7.3	Kategorie Nachwuchs	31
7.4	Kategorie Aktive.....	31
7.5	Kategorie Passivmitglieder.....	32

Martin Nyfeler blickt auf das Jahr 2018 zurück

1 Jahresbericht des Vereinspräsidenten

Liebe LCZlerinnen und LCZler

Wir schauen zurück auf ein weiteres, sehr erfolgreiches Jahr in der Vereinsgeschichte des Leichtathletik-Clubs Zürich. Gleich zu Beginn der Freiluftsaison durften wir wieder einen SVM Doppelsieg in der Basler Schützenmatte feiern. Während sich die Männer, mit einem Vorsprung von 32 Punkten, am Ende ziemlich deutlich absetzen konnten, war der Wettkampf bei den Frauen eine unglaublich spannende Angelegenheit. Zum Schluss lag zwischen dem Siegerteam des LCZ und der zweitplatzierten LV Winterthur lediglich ein einziger Punkt. Solch spannende Wettkämpfe kombiniert mit einer tollen Stimmung im Team sind das, was uns alle antreibt, unermüdlich für den Verein und unseren Sport zu arbeiten.

Medaillenregen und Rekorde

Neben den Teamergebnissen erfreuten uns die gesamte Saison hindurch auch unzählige Einzelergebnisse. An dieser Stelle alle zu nennen würde den Rahmen dieses Berichtes bei weitem sprengen. Trotzdem möchte ich es nicht unterlassen, einige davon zu nennen. So durften wir beispielsweise mit Agne Šerkšnienė im vergangenen Jahr gleich zwei Landesrekorde feiern, über 200m und über 400m. Eine weitere nennenswerte Glanzleistung vollbrachte Ricky Petrucciani, der mit einer Zeit von 46,88s über 400m den Uralt-Schweizerrekord in der Kategorie U20 knackte, der sage und schreibe 57 Jahre von unserem Peter Läng gehalten wurde. Und wenn wir gerade vom Nachwuchs sprechen: An den Nachwuchs Schweizer Meisterschaften 2018 gewannen unsere Athletinnen und Athleten insgesamt 24 Medaillen, einer der besten Werte in der Vereinsgeschichte. Bei den nationalen Titelkämpfen der Aktiven waren es deren 13, ebenfalls ein Spitzenwert.



Foto 1: Jörg Oegerli

Für Nachwuchsgrossanlässe konnten sich im vergangenen Jahr drei LCZ'ler qualifizieren: Lena Wernli (U18 EM), Sales Inglin und Ricky Petrucciani (beide U20 WM). Alle drei qualifizierten sich für die Halbfinals.

Für unsere aktiven Spitzenathleten waren die European Games in Berlin und Glasgow (Triathlon) der Höhepunkt der Saison 2018. 13 Athletinnen und Athleten vertraten die Farben des LCZ bei den Spielen. Als erfolgreichste Athletin dieser Delegation, schmückte sich Nicola Spirig (Triathlon) gleich mit zwei Medaillen, mit Gold im Einzelrennen und mit Silber in der Mixed-Staffel.

Wie eingangs erwähnt, sind das nur ein paar Auszüge aus einem sehr erfolgreichen Sportjahr 2018.

Das Mittelstreckenprojekt ist lanciert

Unsere neue Mittelstreckengruppe um Beat Ammann und Julia Stokar verzeichnet ein grosses Wachstum und musste nach nur einem Jahr bereits in zwei Gruppen aufgeteilt werden. Auch die Entwicklung der individuellen Leistungen stimmt, so sind die Teilnahmen von LCZ'lern an Schweizer Meisterschaften im Bereich der Mittelstrecken signifikant angestiegen. Weiter so!


Finanzen – Abschluss besser als budgetiert

Die Jahresrechnung 2018 schliesst mit einem Gewinn von CHF 173.- Budgetiert war ein Verlust von über CHF 20'000.- Der nun bessere Abschluss kam einerseits durch mehr Einnahmen bei Subventionen, J+S Geldern und unseren eigenen Wettkämpfen zustande. Andererseits wurden vorgesehene Ausgaben, allen voran die Investition in eine neue Website, noch nicht getätigt.

Vision und Zielsetzungen für die kommenden fünf Jahre

Anfangs 2018 hat sich die Geschäftsleitung und der Vorstand in eine Klausur zurückgezogen. Ziel der Klausur war, eine klare Vision und klare Zielsetzungen für die kommenden fünf Jahre zu definieren. In einem zweiten Schritt haben wir die aktuellen Strukturen und Stossrichtungen überprüft und Massnahmen beschlossen, um uns optimal auf die Zielsetzungen auszurichten. Details dazu folgen an der Generalversammlung.

Zum Schluss möchte ich mich an dieser Stelle bei der ganzen LCZ Familie bedanken. Es macht unglaublich Spass mit euch allen zusammen zu arbeiten. Ich freue mich auf ein tolles Leichtathletik-Jahr 2019!



Martin Nyfeler
Präsident



Foto 2: Marco Aeschlimann

2 Athleten

Den Athletinnen und Athleten sowie dem Trainerstaff ist es gelungen an die Erfolge aus dem letzten Jahr anzuknüpfen und auch das Jahr 2018 zu einem sehr erfolgreichen in der Geschichte des LCZ zu machen.

Mit nicht weniger als 11 Athletinnen und Athleten waren wir an der EM in Berlin vertreten. Das wertvollste Resultat lieferte Agne Šerkšnienė mit dem 6. Rang im 400m Rennen. Aus LCZ Sicht spielt es auch keine grosse Rolle, dass sie die 51,42 s im Dress von Litauen lief!

An den Schweizermeisterschaften in Zofingen durften wir sieben Schweizermeistertitel bejubeln und an den Nachwuchs Schweizermeisterschaften gab es gesamthaft 24 Medaillen, ein absoluter Spitzenwert.

Und auch im 2018 haben sich unsere besten Nachwuchsatleten für die Grossanlässe qualifiziert. Ricky Petrucciani und Sales Inglin waren an den U20 Weltmeisterschaften, Lena Wernli an der U18 Europameisterschaft und Bjarne Kölle an der Cross EM!

Und auch bei den Jüngsten gab es Erfolge zu feiern. Zum ersten Mal holten wir uns zwei Siege am UBS Kids Cup Team Final und waren damit der erfolgreichste Verein überhaupt!

2.1 Sportliche Leistungen Aktive

Europameisterschaften, Berlin

Agne Šerkšnienė	400m	6. Rang	51,42 Sek
Robine Schürmann	400m Hü	Halbfinal	55,89 Sek
Angelica Moser	Stabhochsprung	Qualifikation (20)	4,20m
Robine Schürmann	4x400m	Vorlauf	3:32,86
Vanessa Zimmermann	4x400m Ersatz		
Joel Burgunder	400m	Vorlauf (30)	48,78 Sek
Dany Brand	400m Hü	Vorlauf (14)	50,82 Sek
Dominik Alberto	Stabhochsprung	Qualifikation (30)	5,16m
Benjamin Gföhler	Weitsprung	Qualifikation (18)	7,65m
Suganthan Somasundaram	4x100m	Vorlauf	39,13 Sek
Jonas Gehrig	4x400m	Vorlauf	DQ
Ricky Petrucciani	4x400m	Vorlauf	DQ
Joel Burgunder	4x400m	Vorlauf	DQ



Foto 3: Jörg Oegerli

Schweizermeisterschaften, Zofingen

Kim Flattich	100m Hü	1. Rang	13,46 Sek
Robine Schürmann	400m Hü	2. Rang	55,86 Sek
Angelica Moser	Stabhochsprung	1. Rang	4,20m
Barbara Leuthard	Weitsprung	3. Rang	6,19m
Barbara Leuthard	Dreisprung	2. Rang	13,08m
Chantal Tanner	Diskus	1. Rang	48,23m
Joel Burgunder	400m	1. Rang	47,48 Sek
Jonas Gehrig	400m	2. Rang	47,66 Sek
Dany Brand	400m Hü	1. Rang	51,35 Sek
Dominik Alberto	Stabhochsprung	1. Rang	5,00m
Benjamin Gföhler	Weitsprung	2. Rang	7,77m
Pascal Magyar	Diskus	2. Rang	45,90m
Martin Bingisser	Hammer	1. Rang	63,30m



Foto 4: Samuel Mettler

Schweizermeisterschaften Halle, Magglingen

Angelica Moser	Stabhochsprung	1. Rang	4,31m
Barbara Leuthard	Dreisprung	1. Rang	12,96m
Suganthan Somasundaram	60m	1. Rang	6,76 Sek
Jonas Werner	200m	2. Rang	21,59 Sek
Ricky Petrucciani	400m	1. Rang	47,57 Sek
Dominik Alberto	Stabhochsprung	1. Rang	5,55m
Benjamin Gföhler	Weitsprung	1. Rang	7,91m

Schweizermeisterschaften Mehrkampf Halle, Magglingen

Fabian Marugg	7-Kampf	1. Rang	5561 Pkt
Pascal Magyar	7-Kampf	2. Rang	5216 Pkt

Schweizerische Vereinsmeisterschaften (SVM), Basel

Frauen	301 Pkt.	1. Rang
Männer	351,5 Pkt.	1. Rang

Staffel Schweizermeisterschaften, Thun

4x100m Frauen	1. Rang	46,02 Sek
Traoré, Šerkšnienė, Schürmann, Flattich		
4x400m Frauen	1. Rang	3:47,83
Schürmann, Eisenhut, Rickenmann, Šerkšnienė,		
4x100m Männer	1. Rang	40,97 Sek
Da Rocha, Gehrig, Brand, Petrucciani		
4x400m Männer	1. Rang	3:13,59
Brand, Bellon, Gehrig, Petrucciani		
4x400m Männer	3. Rang	3:19,24
Notz, Rosenthal, Marugg, Schaufelberger		



Foto 5: Marco Aeschlimann

Team Schweizermeisterschaften, Regensdorf

200m	Frauen	1. Rang
Šerkšnienė, Schürmann, Wernli, Flattich		
400m Hürden	Frauen	1. Rang
Schürmann, Wernli Eisenhut		
100m	Männer	2. Rang
Gehrig, Somasundaram, Notz, Rosenthal		
400m	Männer	1. Rang
Notz, Gehrig, Bellon, Rosenthal		
1500m	Männer	3. Rang
Baumann, Kölle, Weber, Lioni		
Hammerwurf	Männer	2. Rang
Bingisser, Huber, Lisinac		

2.2 Sportliche Leistungen Nachwuchs

Schweizer Rekorde/Bestleistungen - Outdoor

U20	Ricky Petrucciani	300m	02.08.18	33,43 Sek
U20	Ricky Petrucciani	400m	05.07.18	46,88 Sek
U20	Ricky Petrucciani	4x400m (CH-Staffel)	14.07.18	3:09,48

Schweizer Rekorde/Bestleistungen - Indoor

U23	Angelica Moser	Stabhochsprung	20.01.18	4,41m
U20	Ricky Petrucciani	400m	20.01.18	47,14 Sek

U20 Weltmeisterschaften, Tampere (FIN)

Sales Junior Inglyn	110m Hürden	Halbfinal (11)	13,80 Sek
Ricky Petrucciani	400m	Halbfinal (18)	47,39 Sek

U18 Europameisterschaften, Győr (HUN)

Lena Wernli	400m Hürden	Halbfinal (14)	1:02,85
-------------	-------------	----------------	---------

Cross EM, Tilburg (GER)

Bjarne Kölle	U20 6,3km	68. Rang	19:40
--------------	-----------	----------	-------

Schweizermeisterschaften NW, Aarau und Frauenfeld

Nathacha Kouni	100m	2. Rang U18W	12,12 Sek
Lena Wernli	100m Hürden	1. Rang U18W	13,81 Sek PB
Lena Wernli	400m Hürden	2. Rang U18W	62,1 Sek
Nathacha Kouni	Diskus	1. Rang U18W	44,98m
Cheyenne Alima	Diskus	2. Rang U18W	38,12m PB
Chiara Baumann	Diskus	3. Rang U18W	36,08m
Chiara Baumann	Hammer	3. Rang U18W	46,66m PB
Alessia Danelli	Weitsprung	2. Rang U20W	5,86m
Kim Flattich	100m Hü	1. Rang U23W	13,80 Sek
Angelica Moser	Kugel	2. Rang U23W	12,96m
Chantal Tanner	Diskus	1. Rang U23W	50,45m PB
Vanessa Kuku	Hammer	2. Rang U23W	46,94m
Leonie Neff	Speer	3. Rang U23W	41,69m PB
Nahom Yirga	110m Hürden	2. Rang U18M	13,88 Sek PB
Nahom Yirga	400m Hürden	1. Rang U18M	53,79 Sek PB
Nahom Yirga	Weitsprung	1. Rang U18M	6,93m
Ricky Petrucciani	100m	1. Rang U20M	10,57 Sek
Ricky Petrucciani	200m	2. Rang U20M	21,25 Sek
Bjarne Kölle	5000m	1. Rang U20M	15:22.92
Sales Inglyn	110m Hürden	1. Rang U20M	13,75 Sek
Sales Inglyn	400m Hürden	2. Rang U20M	52,34 Sek PB
Yves Maier Bah	Dreisprung	2. Rang U20M	14,11m
Elmer Tom	1500m	1. Rang U23M	3:53.91
Demierre Matthieu	Diskus	1. Rang U23M	44,01m

Cross Schweizermeisterschaften

Jonathan Hofer	1. Rang U16M	14:26
Bjarne Kölle	3. Rang U20M	20:52

Schweizermeisterschaften Halle

Nathacha Kouni	60m	3. Rang U18W	7,69 Sek
Helena Jovic	400m	2. Rang U18W	59,15 Sek
Nathacha Kouni	Kugelstossen	1. Rang U18W	12,85m
Lynn Mantingh	60m	2. Rang U20W	7,61 Sek
Lynn Mantingh	200m	1. Rang U20W	24,42 Sek
Alessia Danelli	Weitsprung	3. Rang U20W	5,75m
Sales Junior Inglin	60m	2. Rang U20M	7,02 Sek
Marc Tschudi	60m	3. Rang U20M	7,10 Sek
Sales Junior Inglin	60m Hürden	1. Rang U20M	7,93 Sek
Nahom Yirga	60m Hürden	2. Rang U18M	7,99 Sek
Nahom Yirga	Weitsprung	1. Rang U18M	6,88m
Jonathan Hofer	1000m	2. Rang U16M	2:54,71

Staffel Schweizermeisterschaften, Thun

4x100m U18 Frauen	2. Rang	47,71 Sek
Tabeson, Ferber, Wernli, Kouni		
4x100m U20 Männer	1. Rang	41,87 Sek
Maier-Bah, Yirga, Inglin, Nahar		

Swiss Athletics Sprint Final, Lausanne

Teilnehmerinnen:

- Sophia Rothbrust W14
- Nora Osterwalder W14
- Noelle Kneup W13
- Norina Hug W10

Mille Gruyère Final, Langenthal

Teilnehmerin:

- Norina Hug W10

UBS Kid Cup Team Final, Kreuzlingen

- U10 Mixed 1. Rang
- U14 Boys 1. Rang
- U14 Girls 3. Rang
- U16 Boys 8. Rang
- U16 Girls 8. Rang

3 Personal

Der LCZ ist ein teilprofessionalisierter Verein mit sehr vielen ehrenamtlichen Mitarbeitern in den unterschiedlichsten Bereichen. Ohne diese grosse Anzahl Personen wäre unser Betrieb schlicht nicht aufrecht zu erhalten. Auch uns fällt es nicht immer ganz leicht, freiwerdende Positionen wieder zu besetzen. Selbst bezahlte Positionen sind nicht immer einfach zu besetzen, da es sich meist um kleine Pensen handelt, welche von der Person ein hohes Mass an Flexibilität in ihrer anderen Anstellung verlangt.

Die folgenden Abschnitte geben einen Überblick über unsere Vorstände, die Geschäftsleitung, das Wettkampf-OK und den gesamten Trainerbereich.

3.1 Vorstände

Vorstand			
Nyfel	Martin	Präsident	
Aeschlimann	Marco	Vizepräsident	
Krapf	Christian	Finanzen	
Muster	Peter	Seniorenpräsident	ab März 18
Mettler	Samuel	Mitglied	
Ebner	Wolfgang	Mitglied	
Sack	Oliver	Mitglied	

Seniorenvorstand			
Muster	Peter	Präsident	
Ryffel	Robert	Finanzen	
Luigart	Gerda		
Grob	Walter		
Nater	Roger		
Schölly	Jürg		

3.2 Geschäftsleitung und angestellte Trainer

Geschäftsleitung			
Aeschlimann	Marco	Präsident	70%
Baumgartner	Daniel	Mitglied	10% (bis Aug)
Baumgartner	Daniel	Bereich Nachwuchs	25% (ab Sep)
Zberg	Flavio	Bereich Athleten	20%

Geschäftsstelle / Sekretariat		
Wachter	Gaby	60%

Trainer mit Anstellungsverhältnis (nur LCZ Anstellung)			
Zberg	Flavio	400m Hürden	30%
Czingon	Herbert	Stabhochsprung	Mandat
Schönenberger	Rita	NW U18/U20	Mandat (bis Okt)
Schönenberger	Rita	Kurzhürden, Weit, Drei	40% (ab Nov)
Baumgartner	Daniel	NW U16	Mandat (bis Aug)
Baumgartner	Daniel	NW U18	25% (ab Sep)
Maggini	Igor	NW U16	Mandat (ab Nov)
Monteduro	Irene	Schülerabteilung	20%

3.3 Wettkampf OK

Funktionäre OK Wettkämpfe			
Mettler	Samuel	Chef OK	
Aeschlimann	Marco	Wettkampfleiter	
Weissenberger	Philipp	Wettkampfleiter	
Märki	Simon	Wettkampfleiter	
Zimmermann	Kurt	Wirtschaft	
Zimmermann	Devi	Ass. Wirtschaft	
Steybe	Marco	Zeitmessung	
Dörig	David	Ass. Zeitmessung	
Kvet	Peter	Material	Rücktritt Ende Jahr
Dörig	Werner	Material	Rücktritt Ende Jahr
Beck	Thomas	Rechnungsbüro	

3.4 Trainer im Aktiv-, Nachwuchs- und Schülerbereich

Aktivtrainer			
Ammann	Beat	Mittelstrecken	
Baumann	Andreas	Sprint	
Beck	Thomas	Langstrecken	
Berchtold	Rachel	Langstrecken	
Bingisser	Martin	Hammer	
Czingon	Herbert	Stabhochsprung	
Hediger	Andreas	Weitsprung	
Kunz	Werner	Diskus, Kugel	
Mantingh	Maggie	Sprint	Ab Okt
Marchand	André	Stabhochsprung	
Schade	Torben	Mehrkampf	
Schönenberger	Rita	Kurzhürden	
Schönenberger	Rita	Weitsprung, Dreisprung	Ab Okt
Wolfer	Martin	Langstrecken	
Zberg	Flavio	Langsprint/-hürden	
Rücktritt			
Weber	Gerry	Hochsprung	Bis Okt

Nachwuchstrainer			
Aeschlimann	Marco	NW U18	Ab Nov
Allotey	Damaris	NW U16	
Baumgartner	Daniel	Leiter NW U18	Ab Okt
Bingisser	Martin	Hammer	
Cueni	Michelle	NW U16	
Farrag	Nora	NW U16	
Kunz	Werner	Diskus, Kugel	
Loosli	Christian	NW U18	Ab Okt
Maggini	Igor	Leiter NW U16	Ab Okt
Marchand	André	Stabhochsprung	
Sieber	Lukas	NW U18	Ab Okt
Stokar	Julia	Mittelstrecken	
Vetter	Beat	Speer	
Wagner	Matthias	NW U16	
Weissenberger	Philip	NW U16	
Rücktritte/Veränderungen			
Baumgartner	Daniel	Leiter NW U16	Bis Okt
Berchtold	Peter	NW U18/U20	Bis Okt
Mantingh	Maggie	NW U18/U20	Bis Okt
Nyffenegger	Ruedi	NW Hochsprung	Bis Okt
Santini	Fausto	NW U16	Bis Okt
Schäpper	Regula	Mittelstrecken	Bis Okt
Schönenberger	Rita	Leiterin NW U18/U20	Bis Okt
Wälti	Claudia	NW U18/U20	Bis Okt

Schülertrainer			
Baumgartner	Dieter	Schüler Sa	
Dupinet	Thierry	Schüler Sa	
Fleischmann	Philipp	Schüler Mi	
Larcher	Stéphanie	Schüler Mi	
Mantingh	Maggie	Schüler Mi	
Marchand	André	Schüler Sa	
Monteduro	Irene	Schüler Mi	
Schade	Torben	Schüler Do	Ab Nov
Rücktritte/Veränderungen			
Aeschlimann	Marco	Schüler Do	Bis Nov
Laukenmann	Nina	Schüler Mi	Bis Mrz

4 Athleten

Zur Förderung der Athletinnen und Athleten führt Swiss Athletics zwei Nationalkader und ein Fördergefäss. Bei den Nationalkader wird zwischen Swiss Starters und Swiss Starters Future unterschieden. Um das Swiss Starters Kader aufgenommen zu werden, muss man nachweislich ein Leistungsniveau besitzen, dass der letzten bekannten EM-Limite entspricht. In das Gefäss Swiss Starters Future werden Athletinnen und Athleten ab 15 Jahren eingeteilt, die die Perspektive zur Teilnahme an U20 respektive U23 Grossanlässen haben. Zudem muss auch ein gewisses EM Potential gegeben sein.

Parallel dazu gibt es das Fördergefäss World Class Potentials, welches Athletinnen und Athleten mit herausragendem Potential individuell fördert. Dieses Gefäss ist auf eine mindestens vier Jahre dauernde Unterstützung ausgelegt und bezieht das gesamte Umfeld des Athleten mit ein.

4.1 Mitglieder Swiss Athletics Kader

Swiss Starter	
Alberto Dominik	Stabhochsprung
Brand Dany	400m Hürden
Büchler Nicole	Stabhochsprung
Burgunder Joel	200m, 400m
Gföhler Benjamin	Weitsprung
Hussein Kariem	400m Hürden
Zimmermann Vanessa	400m

World Class Potential	
Moser Angelica	Stabhochsprung

Swiss Starter Future	
Danelli Alessia	Weit
Elmer Tom	Mittelstrecken
Flattich Kim	100m Hürden
Inglin Sales Junior	Kurzhürden
Mantingh Lynn	Sprint
Notz Vincent	400m
Petruciani Ricky	400m
Rosenthal Philipp	400m
Tanner Chantal	Diskus
Wernli Lena	400m Hürden

4.2 Talent Card Holder

Name/Vorname	Disziplin	Karte
Baumann Chiara	Hammer	Regional
Danelli Alessia	Weitsprung	National
Eisenhut Kaja	Kurzhürden	Lokal
Ferber Hanna	Weitsprung	Regional
Hofer Jonathan	Lauf	Lokal
Kouni Nathacha	Diskus	Regional
Maier-Bah Yves	Weitsprung	Lokal
Mantingh Lynn	Sprint	National
Tschudi Marc	Sprint	Lokal
Utz Olivia	Stabhochsprung	Lokal
Wernli Lena	Langhürden	National

4.3 ZLV Talents Kader

Name/Vorname	Disziplin
Baumann Chiara	Hammer
Danelli Alessia	Sprung
Eichenberger Irina	Hammer
Eisenhut Kaja	Kurzhürden
Ellinger Jara	Hoch
Ferber Hanna	Weit
Hofer Jonathan	Mittelstrecken
Inglin Sales	Kurzhürden
Kouni Nathacha	Diskus
Lalive Ella	Hammer
Maier-Bah Yves	Weit
Mantingh Lynn	Sprint
Rickenmann Chloe	Mittelstrecken
Schaad Janine	Sprint
Tschudi Marc	Sprint
Utz Olivia	Stab
Wernli Lena	Speer
Zumbrunn Toma	Hammer

4.4 Grossanlassteilnehmer

Die oberste Zielsetzung des LC Zürich lautet seit ein paar Jahren: «Wir wollen Athletinnen und Athleten entwickeln, die an den Europameisterschaften einen Platz im Final erreichen können.» Um dieses Ziel zu erreichen, wollen wir auf Stufe Nachwuchsgrossanlässe an jedem Anlass mit mindestens einem Athleten präsent sein.

	OS	WM	EM	Hallen WM	Hallen EM	Universiade	U23 EM	U20 EM	U18 EM	U20 WM	U18 WM	EYOF	Total
2000	0	-	-	-	1	-	-	-	-	1	-	-	2
2001	-	0	-	0	-	3	1	0	-	-	0	0	4
2002	-	-	5	-	3	-	-	-	-	0	-	-	8
2003	-	1	-	2	-	1	2	0	-	-	0	0	6
2004	1	-	-	0	-	-	-	-	-	0	-	-	1
2005	-	2	-	-	0	0	0	3	-	-	0	0	5
2006	-	-	7	1	-	-	-	-	-	0	-	-	8
2007	-	4	-	-	1	1	4	4	-	-	0	0	14
2008	1	-	-	0	-	-	-	-	-	3	-	-	4
2009	-	4	-	-	0	0	3	0	-	-	0	1	8
2010	-	-	3	1	-	-	-	-	-	1	-	-	5
2011	-	3	-	-	0	3	2	2	-	-	1	1	12
2012	4	-	6	0	-	-	-	-	-	2	-	-	12
2013	-	2	-	-	0	2	3	3	-	-	0	1	11
2014	-	-	11	0	-	-	-	-	-	1	-	-	12
2015	-	4	-	-	2	1	2	3	-	-	1	0	13
2016	4	-	10	1	-	-	-	-	3	1	-	-	19
2017	-	4	-	-	2	2	4	5	-	-	0	1	18
2018	-	-	11	0	-	-	-	-	1	2	-	-	14

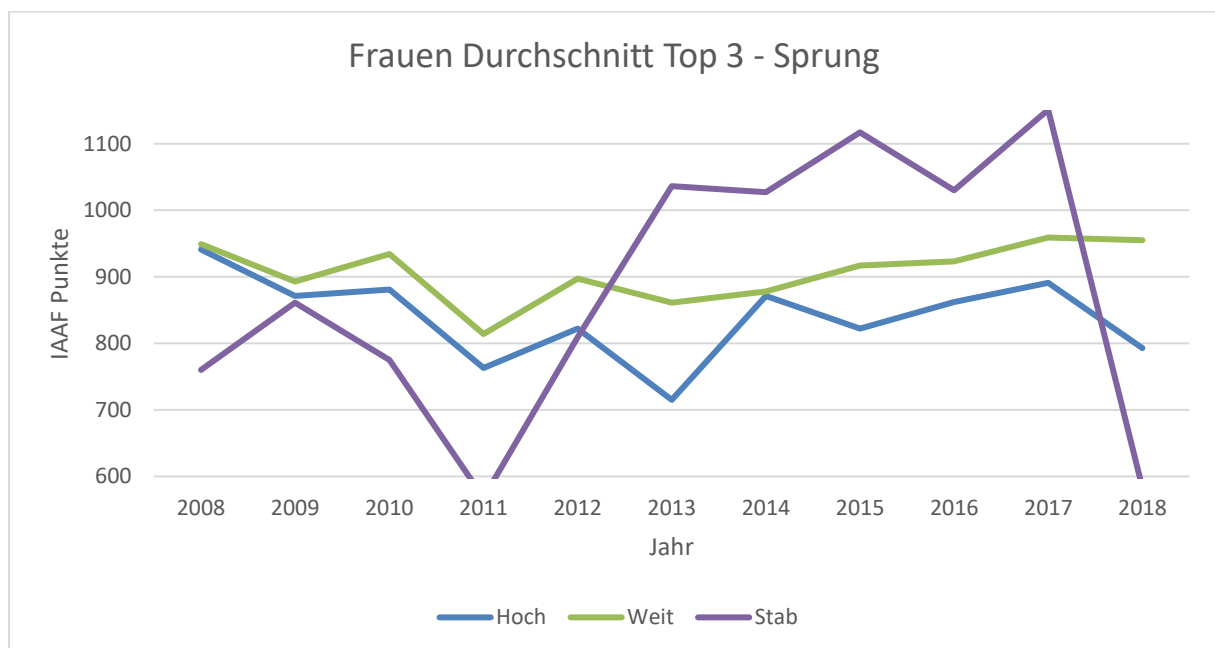
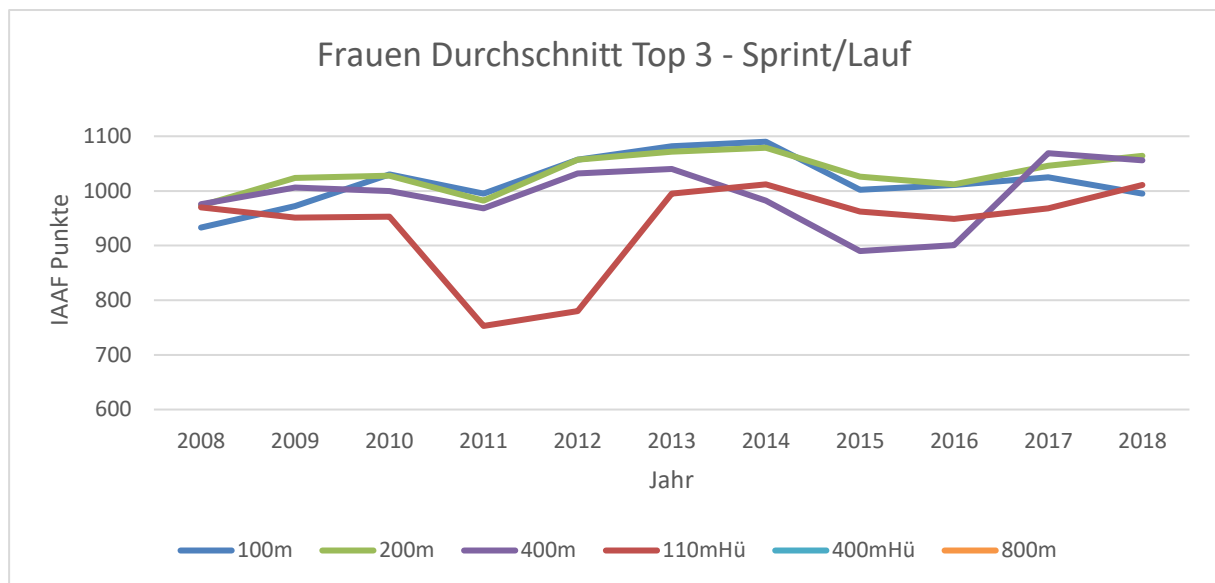
4.5 Leistungsniveau der einzelnen Disziplinen

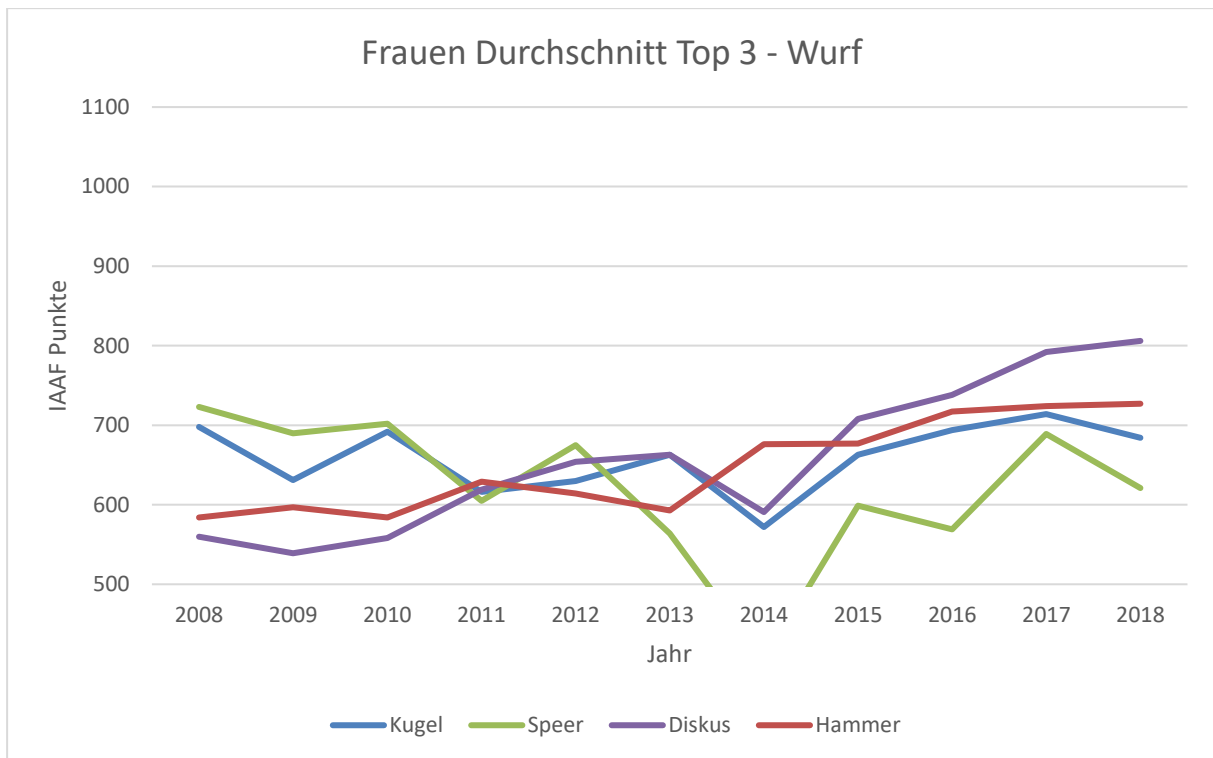
Die folgenden Grafiken wurden im Rahmen des Vorstandswrkschops 2018 zum ersten Mal erstellt und werden nun weitergeführt.

Die folgenden Grafiken zeigen jeweils die Durchschnittspunktezahl der besten 3 Resultate (sofern vorhanden) von LCZ Athletinnen und Athleten in den jeweiligen Disziplinen. Als Punktetabelle wurde hierzu die IAAF Wertungstabelle verwendet.

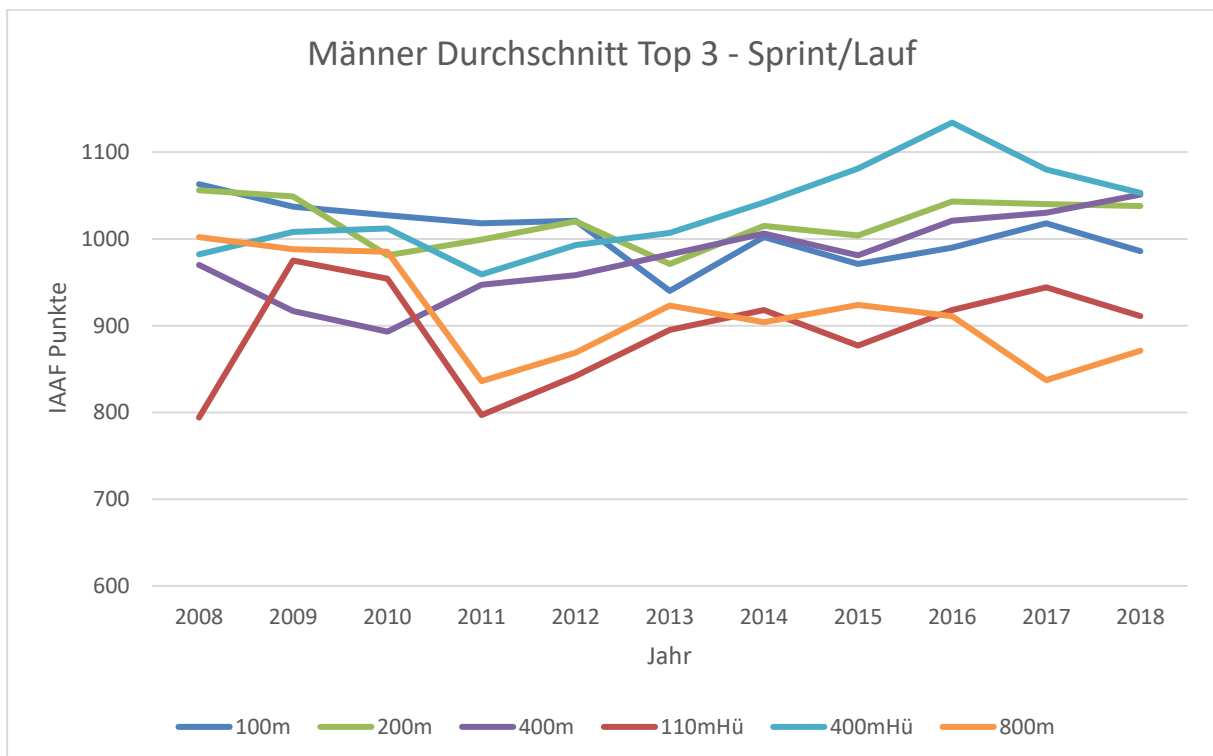
Wer Interesse an Statistiken hat findet auf unserer Website unter dem Navigationspunkt Aktive / Statistik diverse Sammlungen von Wettkampfergebnissen, sowie Links zu den aktuellen Bestenlisten von Verein, Kanton und Nationalem Verband.

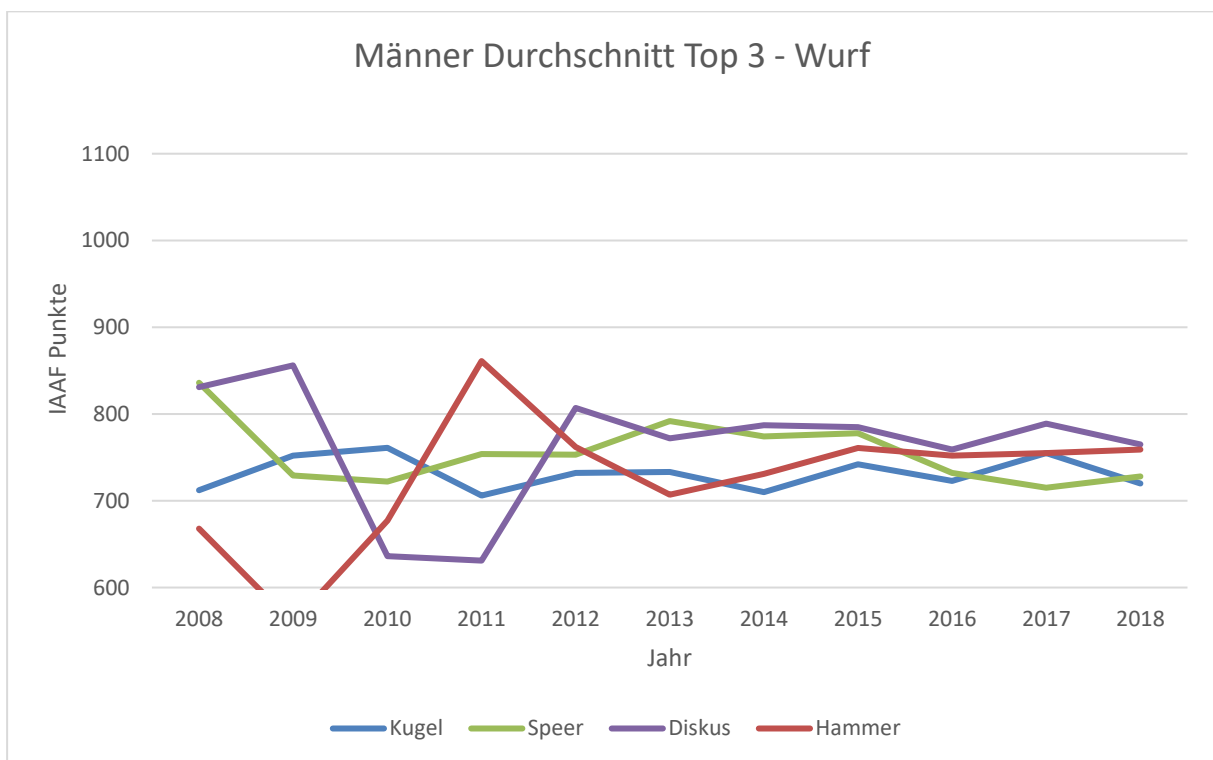
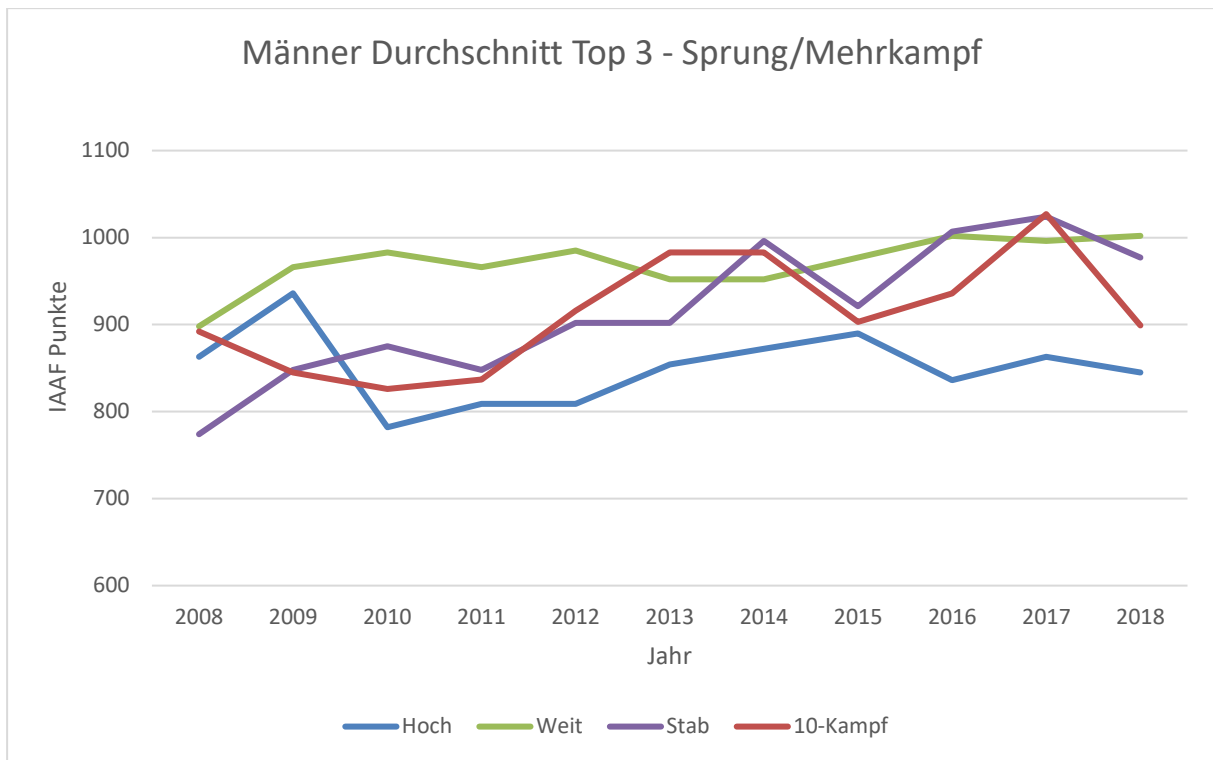
4.5.1 Frauen





4.5.2 Männer

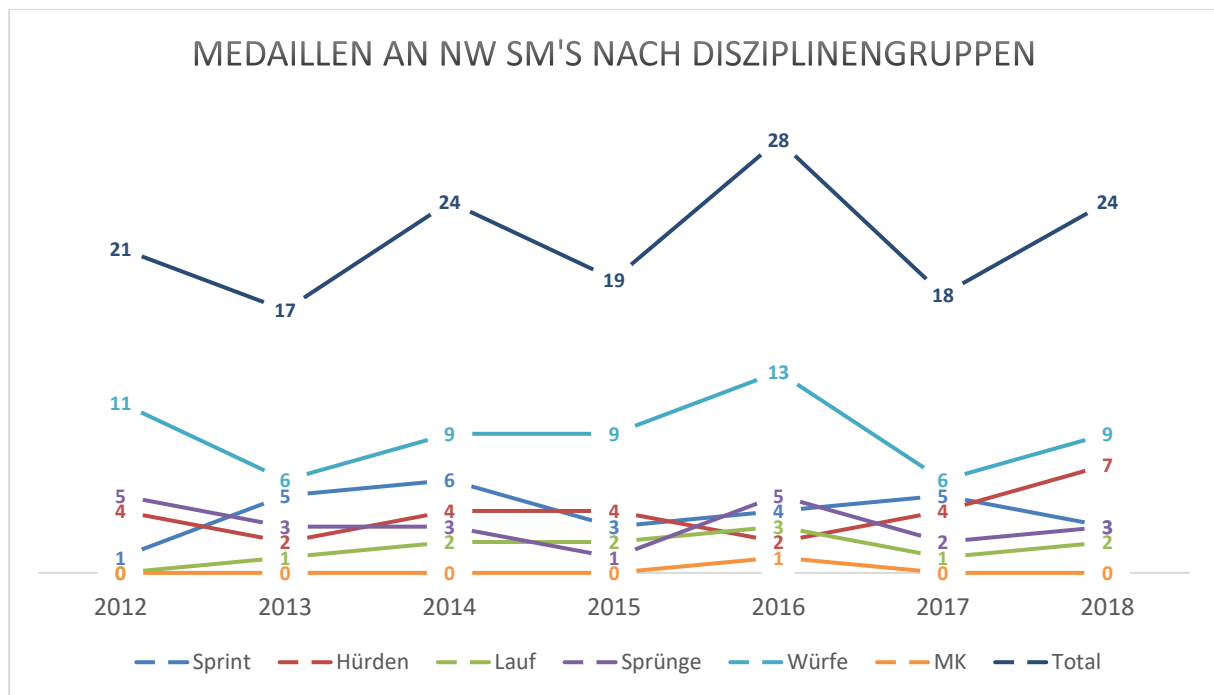




4.6 Medaillen an Nachwuchs Schweizermeisterschaften

Die untenstehende Grafik zeigt die Anzahl Medaillen an Nachwuchsschweizermeisterschaften (outdoor) aufgeteilt nach Disziplinen Gruppen über die letzten sieben Jahre. Grundsätzlich muss man zur Betrachtung dieser Grafik wissen, dass Medaillen an Nachwuchsschweizermeisterschaften von ganz vielen Faktoren abhängen und darum ein stetiges Auf und Ab nicht sehr aussergewöhnlich ist. Einzelne herausragende Athleten können einen grossen Einfluss haben, wenn sie im Alleingang drei oder vier Medaillen holen. So hat zum Beispiel Angelica Moser als Stabhochsprungspezialistin im Kugelstossen und Hürdenlaufen Medaillen geholt, jedoch nie in diesen Disziplinen Gruppen trainiert. Darum ist es schwierig aus dieser Grafik Stärken und Schwächen abzulesen.

Man sieht jedoch, dass unser Hauptaugenmerk beispielsweise nicht auf dem Mehrkampf liegt und das wir im Sprint-, Sprung- und Laufbereich nicht extrem viele Medaillen geholt haben. Jedoch sind dies auch genau diejenigen Bereiche, welche am härtesten umkämpft sind und von vielen Athleten bestritten werden. Man sieht jedoch auch, dass wir bei den Hürden und speziell im Wurfbereich in den letzten Jahren sehr gute Arbeit geleistet haben.



5 Finanzen

5.1 Bilanz per 31.12.2018

	31. Dez 17	31. Dez 18
<i>alle Beträge in CHF</i>		
Aktiven		
Flüssige Mittel	950'127	942'427
Wertschriften / Beteiligungen	-	-
Debitoren	13'972	8'505
Transitorische Aktiven	3'413	14'945
Betriebseinrichtungen	7'003	6'327
Vereinsbus	1	1
Total Aktiven	974'516	972'205
Passiven		
Kreditoren	-1'234	6'316
Transitorische Passiven	29'872	33'369
Rückstellungen	225'000	221'679
Vereinsvermögen inkl. Legate	407'876	451'868
Reserven	258'800	258'800
Total	920'313	972'032
Jahresergebnis	54'203	173
Total Passiven	974'516	972'205

5.2 Erfolgsrechnung 2018

	Rechnung 2017	Rechnung 2018	Budget 2018
<i>alle Beträge in CHF</i>			
Ertrag			
Mitgliederbeiträge	122'919	129'890	122'500
Freiwillige Beiträge (Frei /Ehren)	4'855	4'545	5'000
Gönnerbeiträge	4'680	5'180	12'500
Übrige Sponsoren	5'250	5'250	5'400
Beiträge Leistungszentrum	37'850	40'766	35'000
Beitrag VfG	393'165	409'488	403'500
Beitrag Jungendschule LCZ/Stadt ZH	23'698	22'305	25'000
Subventionen	38'652	37'933	39'000
J&S Gelder	29'611	39'728	35'000
Diverse Einnahmen	744	6'780	500
Wettkampforganisation	251'135	39'549	30'500
Einnahmen Vereinsmagazin	5'836	4'454	8'000
Verkauf Sportartikel	9'295	21'808	10'000
LCZ Day	-	-	-
Zinsen	192	-	300
Total Ertrag	927'882	767'675	732'200
Aufwand			
Personalaufwand	193'845	198'504	193'650
Funktionäre	25'725	25'350	27'350
Raumaufwand	38'290	38'455	38'000
Büro- und Verwaltungsaufwand	48'283	39'707	48'550
Nachwuchsabteilung	19'524	25'986	17'000
Materialaufwand	27'677	38'786	25'700
Trainer	183'769	212'020	199'000
Spitzensport	79'867	86'473	102'500
Training und Wettkampf	29'109	34'358	34'000
Wettkampforganisation	166'354	18'870	15'800
Aufwand Vereinsmagazin	17'264	17'565	17'100
Vereinsbus	7'073	5'183	5'000
Seniorenabteilung	20'477	20'581	22'000
Mehrwertsteuer	16'422	5'662	7'500
Abschreibungen Vereinsbus	-	-	-
Total Aufwand	873'679	767'502	753'150
Jahresergebnis	54'203	173	-20'950

5.3 Budget 2019

	Rechnung 2018	Budget 2019	△ RE18 zu BU19
<i>alle Beträge in CHF</i>			
Ertrag			
Mitgliederbeiträge	129'890	127'500	-2%
Mitgliederbeiträge Frei-/Ehrenmitglie	4'545	5'000	10%
Mitgliederbeiträge Gönner	5'180	10'000	93%
Sponsoringeinnahmen	5'250	20'400	289%
Beiträge Leistungszentrum	40'766	35'000	-14%
Beitrag VfG	409'488	462'500	13%
Beitrag Jungenschule LCZ/Stadt ZH	22'305	22'500	1%
Subventionen	37'933	36'000	-5%
J&S Gelder	39'728	38'000	-4%
Diverse Einnahmen	6'780	3'000	-56%
Wettkampforganisation	39'549	55'500	40%
Einnahmen Vereinsmagazin	4'454	5'000	12%
Verkauf Sportartikel	21'808	17'500	-20%
LCZ Day	-	37'500	
Zinsen	-	100	
Total Ertrag	767'675	875'500	14%
Aufwand			
Personalaufwand	198'504	216'500	9%
Funktionäre	25'350	27'350	8%
Raumaufwand	38'455	38'000	-1%
Büro- und Verwaltungsaufwand	39'707	56'750	43%
Nachwuchsabteilung	25'986	32'000	23%
Materialaufwand	38'786	46'000	19%
Trainer	212'020	224'150	6%
Spitzensport	86'473	104'250	21%
Training und Wettkampf	34'358	33'250	-3%
Wettkampforganisation	18'870	28'250	50%
Aufwand Vereinsmagazin	17'565	17'600	0%
Vereinsbus	5'183	5'350	3%
Seniorenabteilung	20'581	22'000	7%
Mehrwertsteuer	5'662	6'000	6%
Abschreibungen Vereinsbus	-	-	
Total Aufwand	767'502	857'450	12%
Jahresergebnis	173	18'050	

5.4 Erläuterungen des Finanzchefs

Text: Christian Krapf

5.4.1 Ertrag 2018

Das Vereinsjahr 2018 schliesst mit einem kleinen Gewinn von Fr. 173.- versus geplantem Verlust von Fr. 20'950.- ab. Dies ist vor allem auf folgende massgeblichen Faktoren zurückzuführen:

1. Die Mitgliederbeiträge haben sich in Summe um rund Fr. 7'000.- erhöht
2. Beiträge Leistungszentrum, J&S Gelder und eigene Wettkämpfe sind rund Fr. 15'000.- höher ausgefallen
3. Die geplante Website von Fr. 7'000.- wird nun erst im 2019 aktiv lanciert
4. Umgekehrt gibt es noch Positionen wie das Vereinsmagazin, welches mit Mindereinnahmen von rund Fr. 5'000.- zu Buche schlägt.

Mitgliederbeiträge

Wir haben im 2017 erstmals die Beiträge aufgeteilt in ordentliche Mitgliederbeiträge, in freiwillige Beiträge (Frei-/Ehrenmitglieder) und in die neue Kategorie Gönnerbeiträge. Erfreulicherweise haben sich die Mitgliederbeiträge von Fr. 122'919.- auf Fr. 129'890.- erhöht. Dies ist unter anderem auch auf die vor zwei Jahren erhöhten Mitgliederbeiträge zurückzuführen. Bei den Gönnerbeiträgen haben wir noch etwas Luft nach oben, denn mit erzielten Fr. 5'180.- haben wir nicht mal 50 % des Budgets erreicht. Wie ihr aber aus verschiedensten Aktivitäten in 2018 (Flyer, Cluborgan, VIP Anlass) ersehen konntet, sind wir motiviert, im Jahr 2019 unser Ziel von Fr. 10'000.- Gönnerbeiträge zu erreichen. Dazu sind wir aber auch auf eure aktive Mithilfe und Netzwerke angewiesen.

Sponsoring Einnahmen

Im Jahr 2017 und 2018 sind die Sponsoring Einnahmen für den Clubbetrieb bei Fr. 5'400.- praktisch versiegt. Wir konnten nun erfreulicherweise für 2019 mit MEDICA wiederum ein langjähriges Sponsoring von jährlich zusätzlich Fr. 15'000.- abschliessen.

Das Sponsoring bleibt aber nach wie vor ein ganz schwieriger Bereich und hier sind wir auf Unterstützung von Allen angewiesen.

Beitrag VfG

Der Beitrag des VfG an den LC Zürich basiert auf fest definierten Positionen, die nach Aufwand vergütet werden. Im Vergleich zum Vorjahr ist der Beitrag von Fr. 409'488.- um rund Fr. 16'000.- höher bzw. Fr. 6'000.- höher als budgetiert. Der VfG hat wie fast immer in den letzten Jahren noch zusätzliche Kosten für frühzeitige Trainereinstellungen übernommen.

Wettkampforganisation

Wir hatten in 2018 auch wiederum einige spannende Wettkämpfe organisieren, wie z.B. die Kantonalen Meisterschaften, das Winterwerfen, das LCZ Hallenmeeting, das Qualimeeting Nachwuchs und den UBS Kids Cup Team. Dank unserer sehr strukturierten und straffen Wettkampforganisation konnten wir unsere Anlässe im 2018 insgesamt finanziell sehr erfolgreich durchführen, so dass wir über alles gesehen rund Fr. 20'000.- netto verdient haben.

5.4.2 Aufwand 2018

Personalaufwand

Der Personalaufwand bewegt sich um rund Fr. 5'000.- über dem Vorjahr und dem Budget-, was auf Anpassungen bei den Anstellungen zurückzuführen ist. Diese Mehrkosten hat der VfG übernommen. Für 2019 planen wir in gleichem Rahmen.

Nachwuchsabteilung

In die Nachwuchsabteilung wollen wir vermehrt investieren und werden in diesem Bereich vermehrt auch mehr Trainer einstellen bzw. Pensen erhöhen. Die Kosten im 2018 sind bereits höher als im 2017 und werden im 2019 nochmals ansteigen. Die Kosten entstehen auch aus der grösseren Anzahl Athleten, die noch häufiger an Wettkämpfen teilnehmen. Wir sind hier gut aufgestellt.

Vereinsmagazin

Leider gehen die Inserate Einnahmen für unser Cluborgan stetig zurück. Es stehen Einnahmen von Fr. 4'454.- (VJ) 5'836.- versus Ausgaben von Fr. 17'565 (VJ)17'264.- gegenüber, was einen Verlust von Fr. 13'100 ergibt, welche die Jahresrechnung finanzieren muss. Das Vereinsmagazin ist etwas totgelaufen und wir wollen es im 2019 wieder attraktiver machen, auch für Sponsoren/Inserenten.

Vereinsvermögen

Unser Vereinsvermögen setzt sich wie folgt zusammen:

1. Legaten	Fr. 353'415	VJ 363'625
2. Bilanzgewinnen	Fr. 98'453	VJ 44'250
Total Vereinsvermögen	Fr. 451'868	VJ 407'875

Die Veränderung des Vereinsvermögen resultiert einerseits aus einer Entnahme aus den Legaten Boral/Böhm/Bohrer welche für den neuen LCZ Kraftraum verwendet wurde (eine entsprechende Plakette wurde bereits angebracht) und andererseits aus dem positiven Jahresergebnis im 2017.

100 Jahre LCZ

Im 2022 feiert der LCZ sein 100-jähriges Bestehen. Einige Vorbereitungsarbeiten sind bereits im Gange und wir wollen diesen Anlass und das Jahr auch gebührend feiern und zelebrieren. Unter anderem mit einer erneuten SM im Letzigrund.

Zu diesem Zweck wird eine Rückstellung 100 Jahre LCZ mit jährlich Fr. 12'500.- gebildet. Wenn immer möglich soll dies aus dem operativen Ergebnis erwirtschaftet werden, andernfalls wird der Betrag aus der bereits bestehenden Rückstellung Veranstaltungen entnommen.

5.4.3 Budget 2019

Für 2019 ist wieder am 2. November 2019 ein LCZ Day geplant, wir erwarten diesmal eine höhere Beteiligung als in den Vorjahren. Das Budget sieht einen Gewinn von Fr. 18'050 vor. Darin enthalten ist aber auch die Neugestaltung einer LCZ Webseite. Weiter soll der Fokus im Jahr 2019 und in den folgenden Jahren vermehrt auf die Ausbildung und Förderung der eigenen Trainer und Athleten gesetzt werden. Dabei wird uns auch der VfG finanziell sehr stark unterstützen.

6 Wettkampfororganisation

6.1 Rückblick eigene Anlässe 2018

Das Jahr 2018 war für das Wettkampf OK ein normales Jahr. Zu Beginn des Jahres standen die mittlerweile zur Tradition gewordenen Wettkämpfe wie das Hallenmeeting, das Winter Werfen und der Regionalfinal des UBS Kids Cup Team auf dem Programm. Und auch die danach folgenden beiden Wettkämpfe (Q-Wettkampf und Kantonalfinal) sind dem Wettkampf OK bestens bekannte Wettkämpfe. Mit dem eingespielten Team, dass in den letzten Jahren alle diese Anlässe bereits mehrfach durchgeführt hat, fallen uns diese Wettkämpfe unterdessen relativ leicht.

10. LCZ Hallenmeeting

Bereits zum zehnten Mal durften wir im Bauch des Stadion Letzigrund das Hallenmeeting durchführen. Dabei nutzen wir den gesamten vorhandenen Platz, um den Athleten möglichst viele Disziplinen anbieten zu können. Dieses Jahr standen so Kugelstossen, Hochsprung, Weitsprung sowie Hürden und 60m auf dem Programm. Mehr Disziplinen, so gern wir auch möchten, können wir im Lauftunnel und der Turnhalle nicht anbieten. Sinn und Zweck dieses Wettkampfes ist in erster Linie, eine Startmöglichkeit für unsere eigenen Athleten zu bieten. Und davon machten sie auch rege Gebrauch! So waren fast die Hälfte aller Startenden Athletinnen und Athleten des LCZ.

UBS Kids Cup Team

Für den Regionalfinal des UBS Kids Cup Team mussten wir in diesem Jahr in die Sporthalle Im Birch ausweichen, nachdem wir bisher immer in der Hardau waren. Grundsätzlich bot die Halle optimale Voraussetzungen und reichlich Platz für alle Teilnehmer. Jedoch war die Anpassung unserer Abläufe an die neue Umgebung doch mit einigem Aufwand verbunden. Der Wettkampf konnte aber trotz einzelner Herausforderungen ohne Probleme und zu aller Zufriedenheit durchgeführt werden.

Q-Wettkampf und Kant. Meisterschaften U16 und jünger

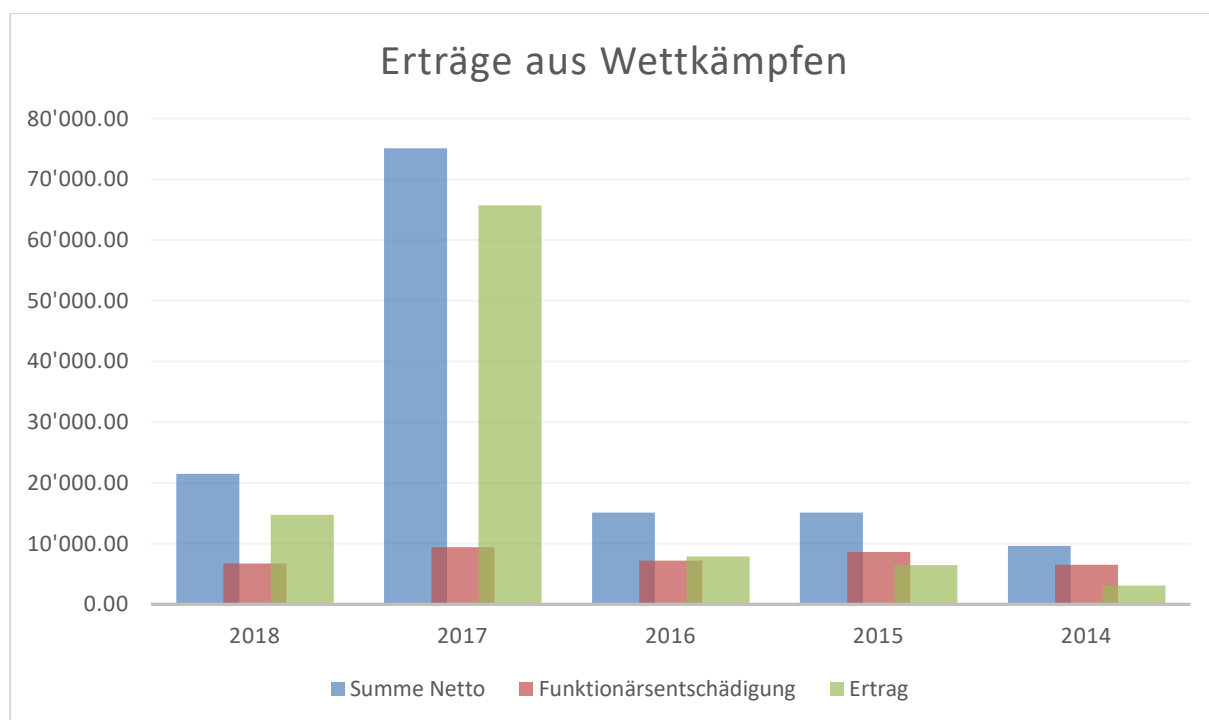
Die beiden Wettkämpfe der Nachwuchs Wettkampfsreihe von Zürich Athletics organisieren wir seit Jahren. Manchmal zwei Q-Wettkämpfe, manchmal nur einen dafür zusätzlich die Kantonalen Meisterschaften. Sie liegen uns am Herzen, weil viele unserer eigenen Nachwuchsathleten das lokale Wettkampfangebot gerne nutzen. Ansonsten müssten wir auch mit unseren jungen Athletinnen und Athleten weit reisen.

UBS Kids Cup Schweizerfinal

Seit es den UBS Kids Cup gibt, findet der Abschluss und Höhepunkt der UBS Kids Cup Saison traditionell im Stadion Letzigrund statt, welches sich für den UBS Kids Cup Final nochmals im Weltklasse-Kleid präsentiert. So wie die 7 bis 15-jährigen Kids wie Stars durch den Wettkampf geführt und die Sieger gebührend geehrt werden, ist der Wettkampf auch ein einzigartiges Schaufenster für unseren Hauptsponsor UBS, sowie für den LCZ als organisierenden Verein. Auch bezüglich Helfereinsatz steht der Anlass nicht weit hinter Weltklasse Zürich zurück, insbesondere wenn man bedenkt, dass der Wettkampf über 8 Stunden dauert und von allen Kampfgerichten einiges an Kondition abverlangt.

Die Wettkämpfe organisieren wir mitunter auch, um damit Geld für unseren Vereinsbetrieb zu verdienen. Der mögliche Profit ist aber bei weitem nicht die einzige Entscheidungsgrundlage, die wir jeweils anschauen, wenn wir uns für oder gegen die Durchführung eines Wettkampfes entscheiden. Über die Jahre hat sich klar herausgestellt, mit welchen Wettkämpfen man Geld verdienen kann und welche man für den eigenen Nachwuchs oder den Kantonalverband organisiert.

Das folgende Diagramm zeigt die netto Erträge aus den Wettkämpfen (blau), die ausbezahlte Funktionärsentschädigung für das Wettkampf OK (rot) und der daraus resultierende Ertrag (grün) über die letzten fünf Jahre auf.



6.2 Ausblick eigene Anlässe 2019

Nach dem normalen Wettkampfsjahr 2018 wird das 2019 wieder ein wenig intensiver. Die eigentlich erst für 2020 vorgesehenen **Regionenmeisterschaften Ost** wurde in einem Austausch mit Balgach auf das Jahr 2019 vorverschoben. Da wir diesen Wettkampf erst vor zwei Jahren durchgeführt haben, sollten wir über genügen Erfahrung verfügen, um diesen Wettkampf auch mit kürzerer Vorbereitung über die Bühne zu bringen.

Das Wettkampfsjahr beginnt traditionell mit dem **Hallenmeeting** im Letzigrund und dem **Winter Werfen** im Sihlölzli. Unterdessen hat sich mit Wettkämpfen in Basel und Bern eine kleine Winter Wurf Serie gebildet.

Zum Abschluss der Hallensaison dürfen wir dann am 9. März wieder den **UBS Kids Cup Team Regionalfinal** durchführen. Hier erwarten wir bis zu 140 Teams mit gesamthaft etwa 750 Teilnehmern. Für Unterhaltung ist also gesorgt!

Der **UBS Kids Cup Day** ist ein interner Wettkampf, den wir für die UBS organisieren. An diesem Tag sind alle UBS Botschafter Athleten im Einsatz und absolvieren nebst einem Medienmarathon auch einen UBS Kids Cup. Das Interessante daran ist, dass sie den Wettkampf gemeinsam mit

Medienvertretern, UBS Management Mitarbeitern sowie Vertretern von Weltklasse Zürich und Swiss Athletics absolvieren.

Sie Sommersaison startet mit einem Q-Wettkampf. Gut sechs Wochen später steht dann mit den Regionenmeisterschaften Ost eine der grössten Nachwuchsveranstaltungen auf dem Programm. Hier sind wir auf möglichst viele Volunteers angewiesen, da wir doch wiederum über 1200 Disziplinenstarts erwarten.

Nach den Sommerferien steht dann bereits die Weltklasse Zürich Woche an. **Jugend trainiert** mit Weltklasse Zürich am Dienstag, das **Stabhochspringen** im Hauptbahnhof am Mittwoch und das grosse Highlight – **Weltklasse Zürich** – am Donnerstagabend. Nur zwei Tage später steht der Höhepunkt der UBS Kids Cup Saison 2019 an: der **UBS Kids Cup Schweizer Final**.

Sa, 13. Jan. 2019	10. LCZ Hallenmeeting	Letzigrund
So, 3. März 2019	Winter Wurf Event	Sihlhölzli
Sa, 9. März 2019	UBS Kids Cup Team Regionalfinal	Im Birch
April 2019	UBS Kids Cup Day	Letzigrund
Sa, 11. Mai 2019	Q-Wettkampf	Sihlhölzli
22./23. Juni 2019	Regionenmeisterschaften	Sihlhölzli
Di, 27. Aug. 2019	Jugend trainiert mit Weltklasse Zürich	Letzigrund
Mi, 28. Aug. 2019	Stabhochsprung im Hauptbahnhof	HB Zürich
Do, 30. Aug. 2019	Weltklasse Zürich	Letzigrund
Sa, 31. Aug. 2019	UBS Kids Cup Schweizer Final	Letzigrund

Wenn wir den Blick noch weiter in die Zukunft schweifen lassen, landen wir im Jahr 2022. Es ist das Jahr des 100. Geburtstags des LCZ. In diesem Jahr möchten wir wieder die Aktiv Schweizermeisterschaften im Stadion Letzigrund durchführen. Dies ist uns allen aus dem 2017 noch in bester Erinnerung. Die Bewerbung ist bei Swiss Athletics platziert, die Vergabe erfolgt im kommenden Jahr.

7 Mitgliederzahlen

Mitgliederzahlen per 31. Dezember sind immer mit Vorsicht zu geniessen, obwohl wir immer versuchen, die Mitgliederkategorien per Ende Jahr zu bereinigen. Im Schüler- und Nachwuchsbereich ist es nicht immer ganz einfach zu wissen, welche Mitglieder noch ins Training kommen und welche nicht. Oftmals reagieren Mitglieder auch erst, wenn sie von uns wieder eine neue Jahresrechnung erhalten.

7.1 Übersicht über alle LCZ Mitgliederkategorien:

	2013	2014	2015	2016	2017	2018
Mitglieder per 1. Januar	773	748	714	715	692	691
Austritte	99	94	79	117	78	67
Eintritte	74	60	80	94	77	79
Ausschlüsse	0	0	0	0	0	0
Mitglieder per 31. Dezember	748	714	715	692	691	703
Schüler	121	95	94	81	85	97
Nachwuchs	90	86	87	93	92	101
Aktive	65	69	79	71	66	67
Aktive light (neu ab 2017)	-	-	-	-	2	3
Senioren	183	181	171	169	167	155
Veteranen	95	95	99	98	100	98
Freimitglieder	62	62	62	62	63	60
Ehrenmitglieder	35	35	36	36	34	33
Passivmitglieder	74	68	61	55	82	89
LCZ Fan (2009 – 2017)	21	23	26	27	-	-
Gönner	-	-	-	-	10	12

Im Vergleich zum Vorjahr konnten wir unsere Mitgliederzahl wieder über die 700er Marke steigern, nachdem wir zwei Jahre darunter waren. Das ist aber mehr ein psychologisches Ding, als dass es ein Vereinsziel wäre, möglichst viele Mitglieder zu haben.

Vielmehr ist es unser aller Ziel, in den unterschiedlichen Bereichen ein attraktives Angebot zu haben, so dass unsere Mitglieder möglichst lange im Verein bleiben oder sich neue Personen zu einer Mitgliedschaft entschliessen.

Der Nachwuchsbereich zeigt exemplarisch, dass ein attraktives Angebot, welches wir mit den entsprechenden finanziellen Mitteln geschaffen haben, zu mehr Mitgliedern führt. Die 101 Nachwuchsmitglieder ist der beste Wert der letzten 18 Jahre.

Einen leichten Rückgang verzeichnen wir bei den Senioren und Veteranen. Dies aufgrund der Anpassungen der letzten Jahre, wodurch Aktivmitglieder zum Beispiel erst mit 35 Jahren Senior werden. Dies war jedoch nicht anders zu erwarten.

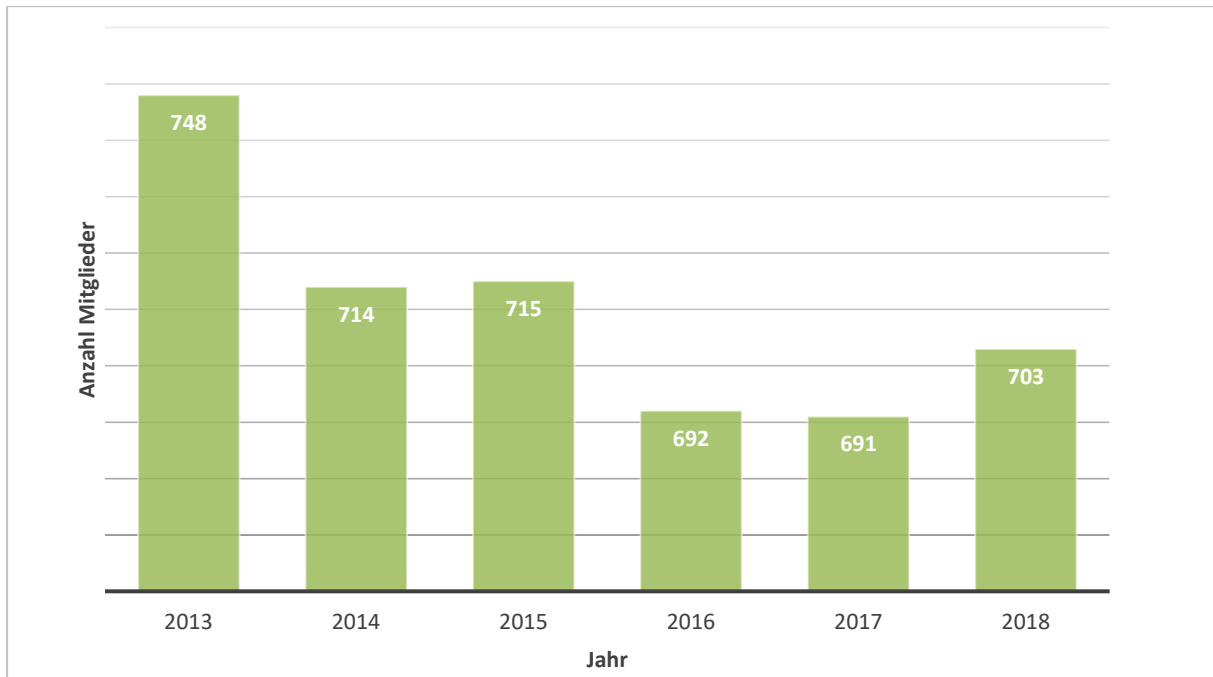


Diagramm 1: Anzahl Mitglieder per 31.12.2018

7.2 Kategorie Schüler

Die Korrektur, die wir vor fünf Jahren im Schülerbereich vornehmen mussten (damals über 120 Mitglieder), scheint definitiv abgeschlossen. Die Zahlen der Schülerkategorie sind im Vergleich zum Vorjahr nochmals gestiegen und sind jetzt auf dem Niveau von 2014/2015. Hierbei muss erwähnt werden, dass wir die Schüler erst ab der Kategorie U12 in den LCZ aufnehmen. Vorher besuche sie die Kurse des freiwilligen Schulsports.

Diese Kurse, die wir mit unserer Mitgliederstatistik nicht erfassen, erfreuen sich weiterhin grosser Beliebtheit. Am Mittwochnachmittag sind meist über 50, am Samstagmorgen gegen 30 Kinder beim Training der U12 anwesend. Für Nachwuchs scheint also auf unterster Stufe gesorgt zu sein.

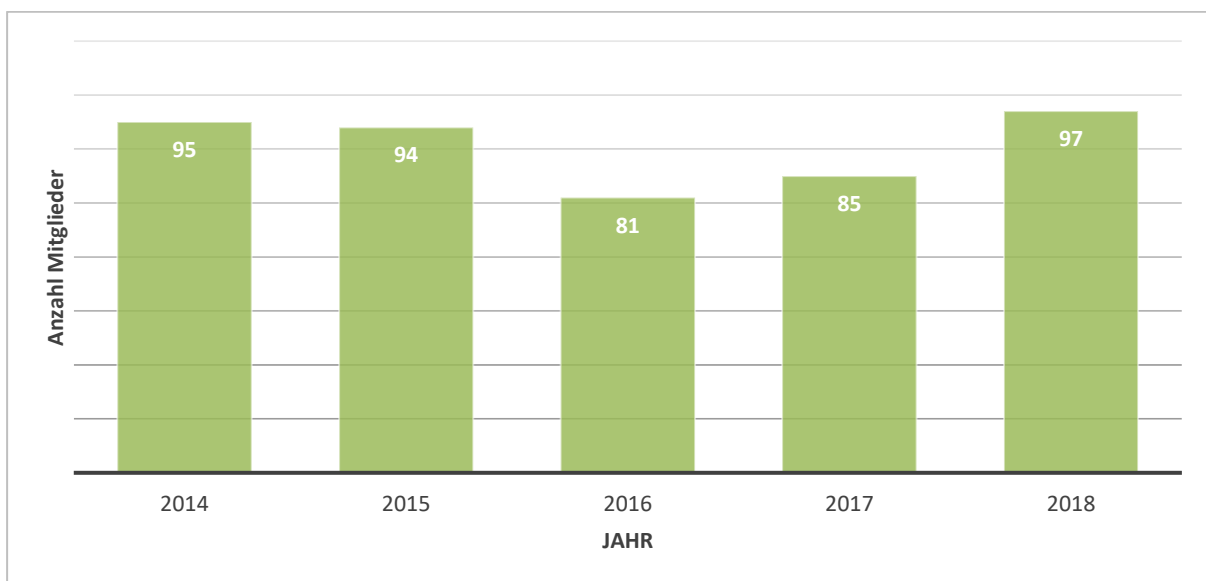


Diagramm 2: Anzahl Schüler per 31.12.2018

7.3 Kategorie Nachwuchs

Auf dem Nachwuchsbereich liegt aktuell unser Hauptaugenmerk. Mit Unterstützung des VfG konnten wir Anstellungen ausweiten und vor allem im Übergangsbereich zu den Aktiven verbessern. Die Zahlen des Nachwuchsbereiches, also der Kategorien U20 bis U16 zeigen uns, dass wir hier auf dem richtigen Weg sind.

Die Anforderungen an die Athletinnen und Athleten wurden in den letzten Jahren stetig gesteigert und dennoch steigen sie an. Die Abteilung genießt unterdessen einen sehr guten Ruf mit der entsprechenden Anziehungskraft. So kommen immer mehr Mitglieder bereits im jugendlichen Alter aus dem Zürcher Umland in unsere Nachwuchsabteilung, was wir früher so nicht sahen.

Unsere Zielsetzung ist klar: Wir wollen in diesem Bereich die Nummer 1 der Schweiz sein, die bestmögliche Nachwuchsförderung bieten und junge Leichtathleten an den Leistungssport heranzuführen.

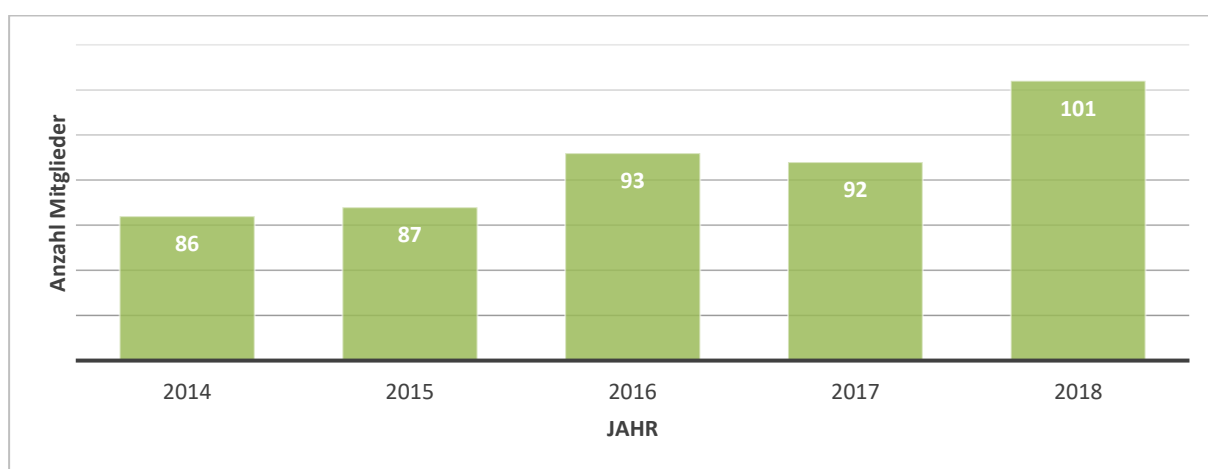


Diagramm 3: Anzahl Nachwuchsathleten per 31.12.2018

7.4 Kategorie Aktive

Der Aktivbereich bleibt unser Sorgenkind. Immerhin blieben die Zahlen in den letzten drei Jahren mehr oder weniger stabil. Es ist aber ein nationaler Trend, dass die «durchschnittlichen» Leichtathleten, die vor 15 oder 20 Jahren noch lange aktiv blieben, heute viel früher den Rücktritt geben. Der Aufwand für gute Leichtathletik Resultate ist einfach sehr gross und nebst einem normalen Arbeitsleben kaum mehr zu absolvieren.

Mit der zusätzlichen Anstellung von Rita Schönenberger im Aktivbereich wollen wir hier nun bessere Voraussetzungen schaffen, damit sich eine weitere Zelle von langfristig erfolgreichen Athleten bilden kann.

Zudem erhoffen wir uns von der sich sehr gut entwickelnden Mittelstreckengruppe auch in diesem Altersbereich mittelfristig eine steigende Mitgliederzahl. Läufer bleiben der Leichtathletik tendenziell länger erhalten.

Die grösste Herausforderung bleibt, die Aktivathleten auch dann noch im Verein zu halten, wenn sich ihre Leichtathletik Laufbahn langsam dem Ende zu neigt. Hier beobachten wir, dass immer mehr Athleten nach ihrer Karriere auch gleich die Vereinsmitgliedschaft kündigen. Die lebenslange Vereinsmitgliedschaft ist nicht mehr selbstverständlich.

Es ist uns hier aber auch gelungen, einige unserer ehemaligen Athletinnen und Athleten in der Funktion von Trainern oder im Wettkampf OK längerfristig in den Verein zu integrieren.

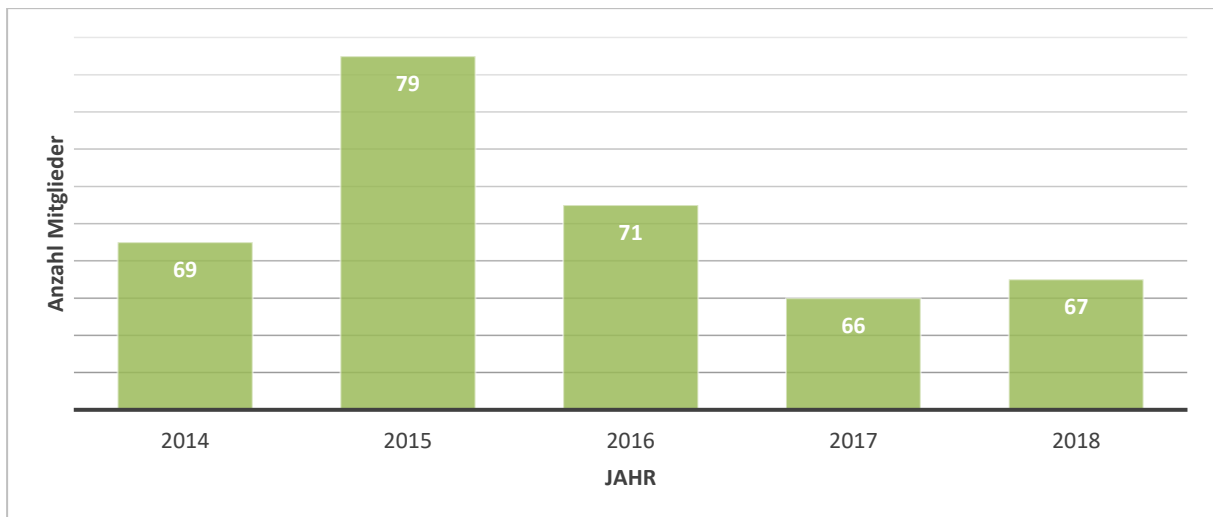


Diagramm 4: Anzahl Aktivmitglieder per 31.12.2018

7.5 Kategorie Passivmitglieder

An der GV 2017 wurde beschlossen, die Kategorie LCZ Fan aufzuheben und in die Passivmitglieder zu integrieren. Andererseits wurde auch der Jahresbeitrag der Passivmitglieder auf CHF 100.- gesenkt. Der jahrelange Rückgang in diesem Bereich scheint nun gestoppt und es scheint uns zu gelingen, zurücktretenden Mitglieder in diese Kategorie überführen zu können.

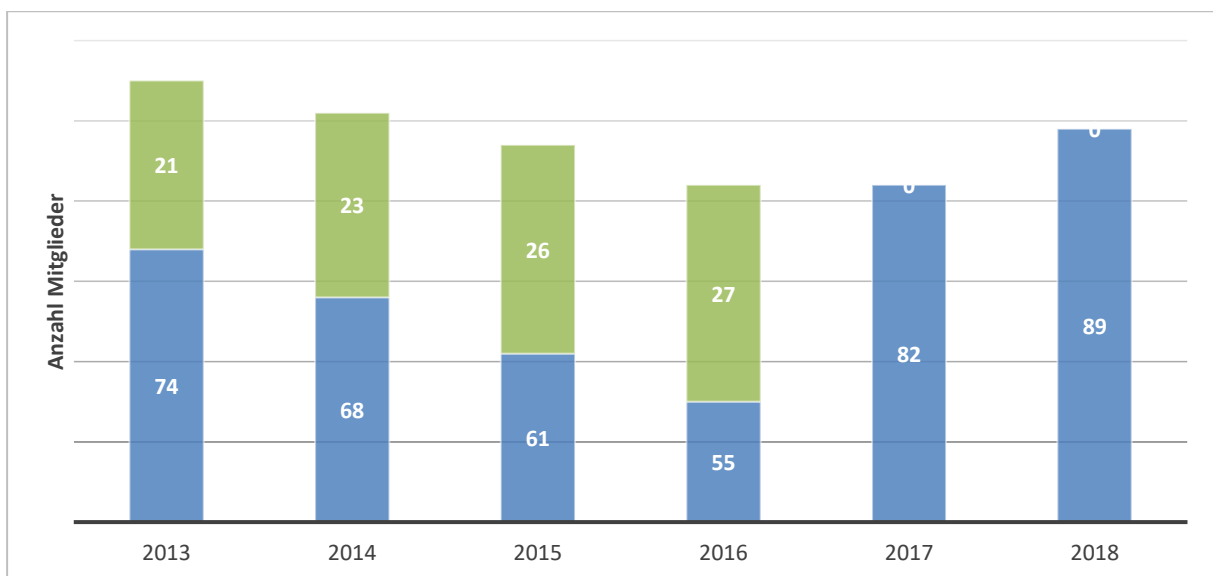


Diagramm 5: Anzahl Passiv und Fan Mitglieder per 31.12.2018